

ASSUREZ VOTRE SECURITE

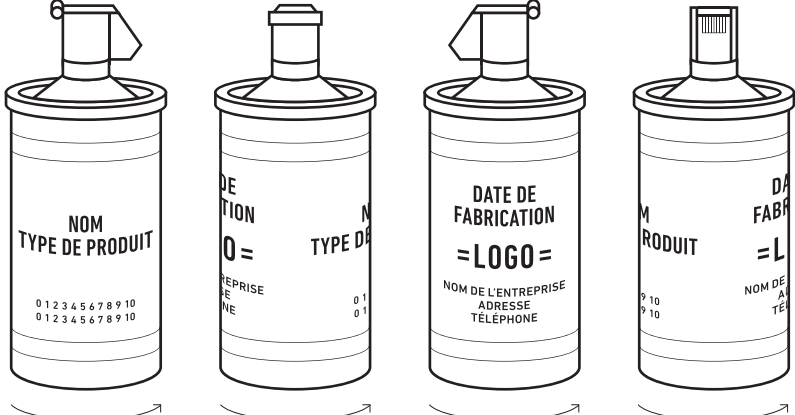
 <p>LES ARMES PEUVENT EXPLOSER OU ETRE CHAUDES ! DANGER !</p>	 <p>TRANSPORTER UNE ARME PEUT ETRE DANGEREUX ET ILLÉGAL</p>
 <p>NE PRENEZ PAS DE RISQUES EN PHOTOGRAPHIANT</p>	 <p>PARTAGEZ VOS PHOTOS DE FAÇON SÉCURISÉE</p>


CONSEILS PHOTO

 <p>Essayez avec et sans flash</p>	 <p>Utilisez la fonction zoom</p>
 <p>Photographiez l'arme là où vous l'avez trouvée</p>	 <p>Prenez une vue d'ensemble</p>
 <p>Photographiez chaque arme séparément</p>	 <p>Photographiez tous les détails (voir plus bas)</p>

PHOTOGRAPHIEZ LES MOINDRES DETAILS


Photographiez l'arme sous tous ses angles et notamment la partie inférieure et supérieure. Prenez des photos distinctes des moindres détails en vous assurant que tous les textes et signes distinctifs apparaissent clairement et que la mise au point est correcte.





DATE DE FABRICATION

Vue de dessus



NOM ET TYPE

Vue de dessous







INTRODUCTION

L'usage des agents antiémeutes est autorisé par la Convention sur les armes chimiques dans le cadre du maintien de l'ordre. Ils sont utilisés dans le monde entier. Grâce à ce guide *RiotID* vous serez en mesure d'identifier ces armes. L'identification des armes antiémeutes permet de fournir les soins médicaux

les plus appropriés, de surveiller les violations des droits humains, de contester l'utilisation abusive de la force et d'identifier le fabricant et la provenance de ces armes.


Si vous avez besoin d'aide pour l'identification envoyez vos images à @RiotID en utilisant le hashtag #RiotID.


POURQUOI LES IDENTIFIER ?

 <p>Opinion publique</p>	 <p>Exportation illégale</p>
 <p>Désinvestissement et parrainage</p>	 <p>Matériel dangereux</p>
 <p>Responsabilité des entreprises et de l'État</p>	 <p>Traitement médical</p>



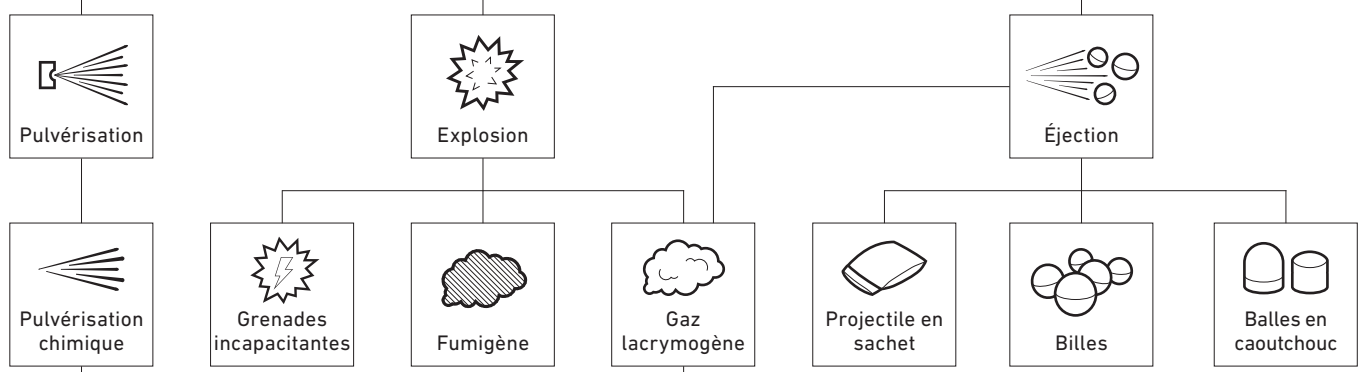
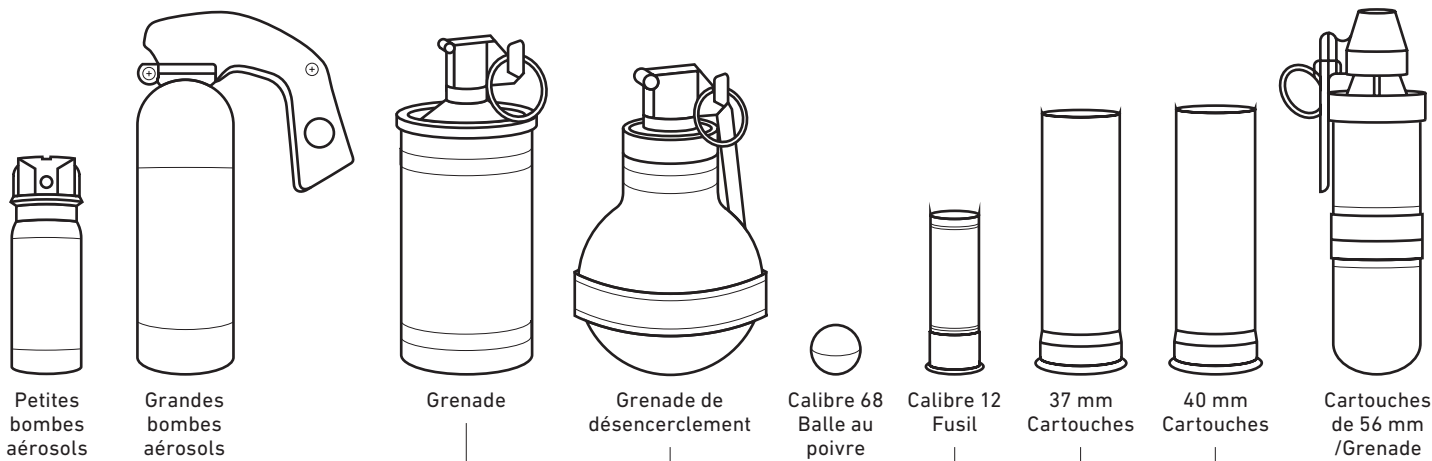
Design réalisé par Minute Works





#RiotID | @RiotID
WWW.RIOTID.COM

IDENTIFIEZ L'ARME



PAVA OC CN CR CS

Les images ne sont pas à l'échelle. Placez la règle à côté de l'arme lorsque vous la photographiez.

LOCALISATION DES PRINCIPAUX FABRICANTS

